

## Dando sentido a líneas y cañas Switch

En estos últimos años ha habido un cambio marcado en las ventas de cañas de Spey, y en particular en el promedio del largo y peso de las cañas vendidas. A fines de los 1990 / principios de los 2000 la longitud promedio de las cañas de Spey vendidas era de 14 pies y el peso promedio era para línea 9. No hubo muchas ventas de estas largas cañas por la simple razón de que estas cañas largas y poderosas simplemente no eran adecuadas para la mayoría de los pesqueros en los Estados Unidos.

Desde esos días los fabricantes de cañas se han tomado a pecho a los pesqueros de Estados Unidos y han hecho cañas más cortas y livianas - más adecuadas para Steelhead, truchas, ríos más pequeños, pescadores promedio y especies que pueden ser capturadas. De esta evolución de cañas más cortas y livianas vino la caña "Switch".

La idea detrás del nombre "Switch" (cambio) es que un pescador puede "cambiar" usando estas cañas con dos manos o con una sola, dependiendo de su habilidad y situación de pesca. Para esto deben ser livianas y relativamente cortas de manera que la palanca no trabaje contra quien castea con una mano. Si bien este nombre funciona y ha quedado arraigado, estas cañas son mejor consideradas como mini-cañas de Spey, con la ventaja de poder utilizarlas con una mano si fuera necesario.

Entonces, por que utilizar una caña Switch? Bueno, son más cortas y livianas que sus hermanas de dos manos más largas, por lo que requieren mucho menos esfuerzo y trabajo para utilizarlas. Equilibran muy bien en la mano y son extremadamente ágiles y divertidas de usar. También permiten pescar en espacios mucho más acotados que las cañas de Spey más largas.

En cuanto a comparar sus ventajas respecto de una caña de una mano: siendo más largas son excelentes para controlar la deriva y movimiento de la mosca en un pozón, y fantásticas para controlar y dirigir una mosca a lo largo de una costura. Se puede castear mucho más largo haciendo overhead que con la caña de una mano debido al largo de la palanca, por lo que son una gran opción para pescar en las olas, o en un lago.



Caña Switch ONE de Sage para línea 4 - liviana, equilibrada y muy divertida

Las cañas Switch están disponibles en varios tamaños: desde una tan liviana como para línea 3 hasta una pesada línea 9 y generalmente varían en longitud entre 10' 6" y 11' 9". El principiante al que le dicen que consiga una caña Switch puede confundirse fácilmente en cuanto al tamaño que tiene que elegir, así que aquí hay una guía como para empezar:

- #3 Truchas, cutthroat anádromas - peces hasta 5lbs
- #4 Truchas, cutthroat anádromas, steelhead de verano - peces hasta 8lbs
- #5 Truchas, cutthroat y marrones anádromas, steelhead de verano - peces hasta 10lbs
- #6 Truchas grandes, cutthroat y marrones anádromas, steelhead, grilse - peces hasta 12lbs
- #7 Steelhead, Silvers, grilse, marrones anádromas, stripers - peces hasta 15lbs
- #8 Steelhead, Kings, Silvers, Atlantic Salmon, stripers - peces hasta 20lbs
- #9 Kings, Atlantic Salmon, stripers - peces hasta 25lbs

Esto no es más que un punto de partida, ya que la altura del agua es un gran factor (cuán fuerte la corriente es), así como cuán grande es la mosca, o cuán rápido es el hundimiento del tip que debemos castear con la caña.

Con la caña correcta para la especie a pescar, el tamaño y condiciones del río, lo único que queda es ponerle la línea adecuada. Si bien esto suena fácil, la gran cantidad de líneas que funcionan con una caña Switch es abrumadoramente confuso, así que esta parte del documento puede ser particularmente útil.

Las cañas Switch están clasificadas por el standard AFTTA de dos manos, no por el standard AFTMA de una mano. Esto significa que llevan un peso de línea muy diferente al de las cañas de una mano. Por ejemplo, una caña 5 de una mano funciona realmente bien con un peso de entre 180 a 200 grains, mientras que una Switch 5 necesita de 300 a 330 grains - una gran diferencia. He aquí otra guía para cañas Switch, esta vez para el rango de peso en grains, y otra vez, esto es sólo una guía y puede variar de fabricante a fabricante, de pescador a pescador y de situación a situación:

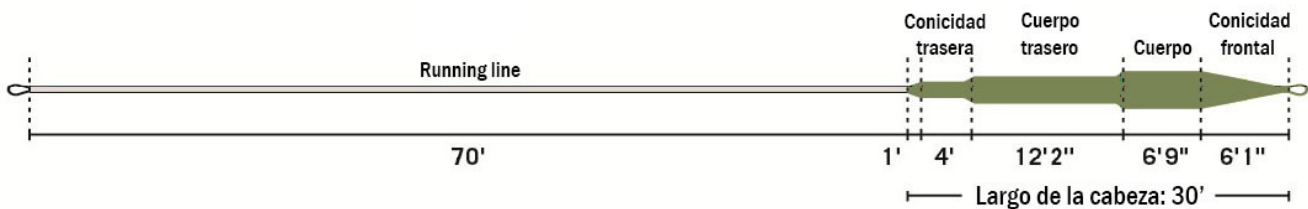
- #3 200 a 275 grains
- #4 250 a 325 grains
- #5 300 a 375 grains
- #6 350 a 425 grains
- #7 400 a 525 grains
- #8 475 a 550 grains
- #9 500 a 600 grains

Muy bien, hay entonces una buena guía para el peso de línea que va en la caña Switch elegida, ahora, que pasa con la conicidad o el diseño de la línea?

Todo depende de lo que se quiera hacer con la línea. La primera elección es si se va a utilizar mayormente para hacer overhead (casteo sobre la cabeza), o si se va a utilizar para Spey/roll - ya que hay una gran diferencia en el tipo y tamaño de línea en la respuesta a esto.

## CASTEO OVERHEAD

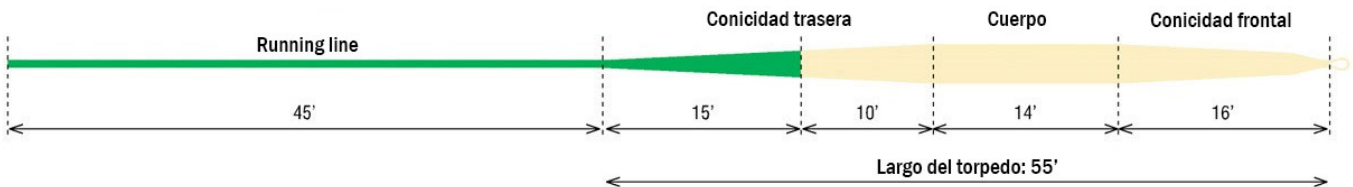
Si se va a utilizar la caña Switch mayormente para hacer overhead, se querrá elegir una línea con más peso en la parte frontal - algo que cargará la caña desde el primer cast, con el mínimo de línea fuera de la caña. Para la mayoría de las situaciones de casteo sobre la cabeza, la línea de RIO OutBound Short será la mejor de las elecciones. Es una línea cargada en la parte frontal, de cabeza corta y lanza muy largo. Asegúrese de elegir el peso correcto para la caña Switch, basado en la tabla de arriba. Si usted pone una OutBound Short WF6 en una caña Switch #6, casi con seguridad faltarán unos cuantos grains para cargarla.



### OutBound Short

Otra opción para castear overhead con cañas Switch es la Switch Line de RIO. Tiene una cabeza mucho más larga que la OutBound Short (55 pies contra 30 pies), por lo que es mucho mejor para controlar una mosca a distancia y para corregir. Es una opción excelente para pescadores que buscan una línea para lanzar indicadores y aparejos con patrones de ninfas/huevos y que quieren controlar la deriva de la mosca a gran distancia. Lo que puede confundir un poco que la Switch Line (como la mayoría de las líneas de Spey), tiene numeración dual (por ejemplo 5/6). Está calificada por el standard AFTTA de dos manos, y para castear sobre la cabeza hay que ir con el último número - asique si tiene una caña Switch #6, utilice una línea 5/6.

Largo total: 100'



### Switch Line

## SPEY/ROLLCASTING

Cuando se busca una línea especialmente diseñada para roll/Spey casting la cosa cambia. Cuando se hace Spey casting uno quiere más peso en la parte trasera de la línea para ayudar a cargar con un "D-loop" mínimo.

En términos generales se querrá elegir una línea con una longitud de torpedo/cabeza no mayor a 3 veces el largo de la caña, ya que a mayor proporción entre largo de caña y largo de torpedo, más difícil será hacer un roll/Spey cast.. Como la mayoría de las cañas Switch tienen una longitud de alrededor de 11 pies, un buen punto de partida es utilizar una línea con un largo de cabeza es 33 pies.

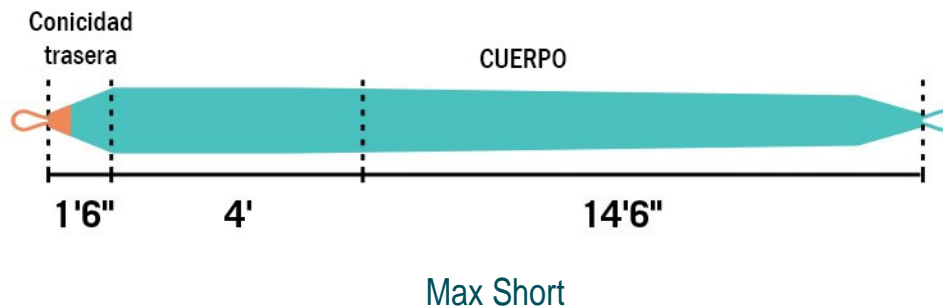
En pocas palabras, esto significa ya sea una línea de tipo "Skagit", o una línea de tipo "Scandi".

## LINEAS SKAGIT

Las líneas Skagit tienen una parte frontal gruesa y pesada y están diseñadas para una cosa en particular - dar vuelta peso. Estas líneas (la mayoría son cabezas lanzadoras en lugar de "líneas" completas), son perfectas para lanzar tips de hundimiento rápido y moscas pesadas. El poder en la parte frontal es también ideal para castear en condiciones de viento severo. El poder de cualquier línea está relacionado a cuantos grains por pie tiene, y si hay más grains por pie en la parte delantera, entregará un golpe poderoso. Por ejemplo, el pie frontal de una línea Skagit Max Short de 525 grains pesa 20 grains; el pie frontal de una cabeza Scandi equivalente pesa solo 9 grains - mucho menos golpe!

Todas las líneas Skagit que hay en el mercado requieren la adición de algún tipo de puntera (tip) en la parte frontal - ya sea de flote o de hundimiento - y de una corredera (shooting line) en el extremo trasero, y las cabezas presentan un fino loop soldado en cada extremo para facilitar eso. Es importante que el casteador tenga en cuenta el largo del tip y lo sume al largo de la cabeza Skagit para saber si se está cerca de la proporción 3:1.

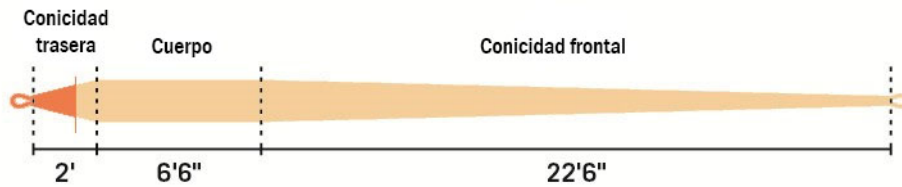
RIO ofrece 5 diseños de cabezas Skagit: la "Skagit iFlight", la "Skagit Max", la "Skagit iShort", la "Skagit Max Short" y la "Skagit Max Long". En casi todas las situaciones, la Skagit iShort y la Skagit Max Short son la mejor opción para una caña Switch debido a la longitud de cabeza más corta (totalizando no más de 20 pies). Esto significa que el pescador puede utilizar los muy populares tips de 10 y 15 pies sin exceder la proporción de 3 a 1 significativamente. Utilice la iShort cuando se requieren derivas más lentas y profundas.




## LINEAS SCANDI

Las líneas Scandi tienden también a ser cabezas lanzadoras a las que hay que agregar algún tipo de corredera (shooting line) en la parte de atrás, aunque no hay necesidad de agregar un tip al frente como en el caso de las cabezas Skagit. Las líneas Scandi son construidas con largas conicidad frontal y tienen la mayor parte del peso en la parte trasera. Este tipo de diseño crea los loops más suaves y cerrados y tienen lo mejor de lo mejor en presentación. Son realmente agradables y divertidas de castear e ideales para pescar con moscas de tamaño/peso normal. Si bien no se puede agregar un tip de hundimiento a la mayoría de las cabezas Scandi (no tienen los grains por pie suficientes en la punta), ciertamente a esas cabezas Scandi se les puede agregar Versileaders de hundimiento (y de flote), y utilizarlos para controlar la profundidad.

RIO ofrece un par de diseños de cabezas Scandi para el usuario de cañas Switch. Busque las "Rio Scandi Short" que son cabezas de menos de 31 pies, para un perfecto complemento de cañas Switch. Alternativamente, si se necesita más versatilidad, la Scandi Short Versitip es una opción fantástica, tiene un cuerpo corto, y una selección de 4 tips de densidad diferente de 10 pies de largo, por lo que los pescadores estarán cubiertos en casi cualquier situación de pesca que se les presente. El largo total de estas cabezas (con el tip puesto) es de 33 pies, perfecto para la proporción de 3 a 1.



RIO Scandi



Scandi Short VersiTip

El verdadero punto de venta de la Scandi Short Versitip es la versatilidad que tiene. Si se agrega uno de los tips de 10' es una hermosa y fácil de lanzar cabeza Scandi. Si no se agrega uno de los tips provistos el cuerpo de 23' es una muy buena cabeza Skagit que puede manejar tips de hundimiento rápido (como los MOW tips), según se necesite.

SWITCHLINE(otra vez)

La Switch line fue mencionada por última vez en la sección Casteo Overhead como una gran opción para ese estilo de casteo sobre la cabeza, y para pescar aparejos con indicadores. Esta sería también una buena opción para pescadores que quieren hacer roll/Spey con indicadores. Fue diseñada con un largo torpedo que es excelente para corregir y controlar la mosca en distancia, y es una elección fácil para pescadores que van a combinar técnicas de overhead y de Spey para pescar esos aparejos. No es la mejor opción para utilizar solamente con overhead, ni tampoco para solamente Spey casting, pero hace un buen trabajo para ambas técnicas.

SWITCHCHUCKER

Una línea final para mencionar es la "Switch Chucker" de RIO. Es una línea integrada (no necesita corredera adicional) y tiene una cabeza corta y poderosa. La corta cabeza la hace un fantástica elección para ríos pequeños, para pescar muy cerca de obstrucciones, y sólo por ser realmente fácil de castear. La poderosa parte frontal tira fácilmente cualquier tipo de aparejo con indicador y patrones de ninfas/huevos, así como también una multitud de tips de hundimiento.



Switch Chucker

## RESUMEN

Bien, hay un montón de palabras previas a esta parte, y para aquellos que gustan de "detalles" vale la pena leer a través de ellas; pero si quieren sólo un simple resumen de los beneficios de cada línea para cañas Switch, ésta es la parte de interés.

- Pescando con Spey casi exclusivamente con tips pesados y moscas grandes - Skagit Max Short
- Pescando aparejos con indicadores con patrones de ninfas/huevos - Switch Line
- Pescando aparejos con indicadores y tips de hundimiento y siendo "fácil" - Switch Chucker
- Todo lo demás utilizando técnica de Spey - Scandi Short, o Scandi Short VersiTip
- Casteo overhead en las olas o en un lago para máxima distancia - OutBound Short

Esperamos que este folleto le ayude a obtener un mejor entendimiento del surtido de líneas de Spey de RIO, y a cuando utilizarlas. Si todavía tiene dudas, o está confundido, no dude en contactarnos, ya sea por teléfono al 800 553 0838, o por email: [rio@rioproducts.com](mailto:rio@rioproducts.com).

[www.rioproducts.com](http://www.rioproducts.com)